

# フェイスガードシート（透明マスク）



顔の保護・飛沫防止用等の効果が有るフェイス透明マスクのご案内

正面画像



天面画像



側面画像



背面画像



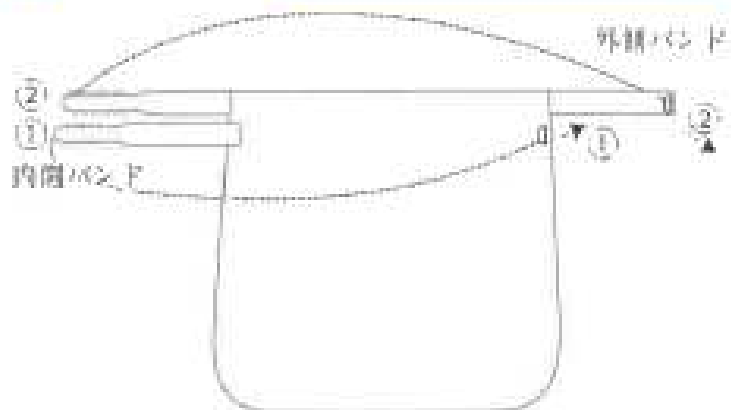
内側バンド

# フェイスガードシート（透明マスク）



顔の保護・飛沫防止用等の効果が有るフェイス透明マスクのご案内

## 組み立て方



- ①内側バンドの左側の穴に通して長さを調整します。
- ②外側バンドの左側の穴に通して長さを調整します。
- ①と②のバンドを通しましたら頭からかぶって下さい。

頭からかぶった時に緩い状態でしたら再度調整下さい


## ジャストサイズに修正可能

ご自身でハサミを使用し、お好きなサイズに切ってご使用が可能です。

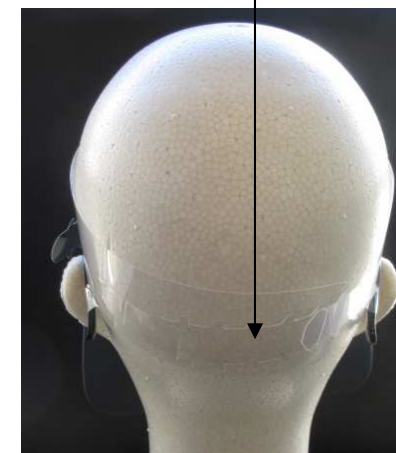


サイズが大きい場合ははさみで好きなサイズに調整して下さい。

①内側バンド



②外側バンド



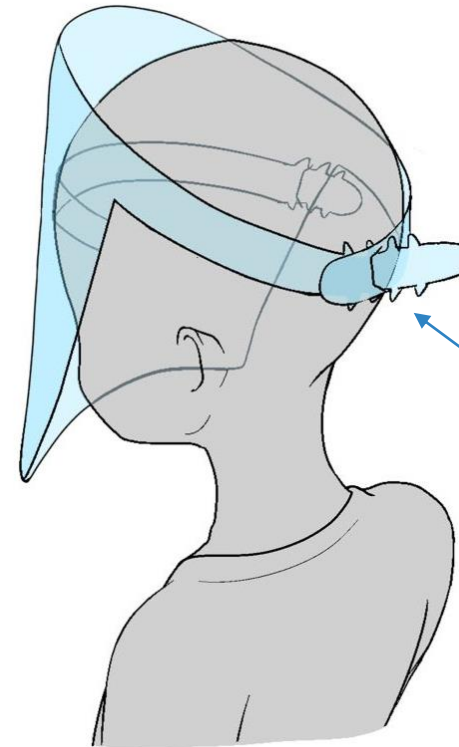
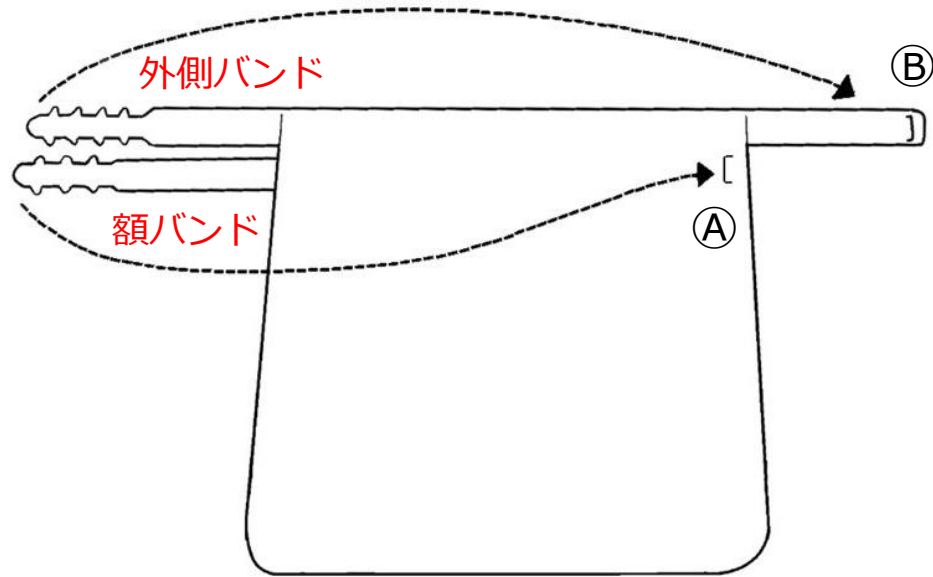
# フェイスガード

## 【取り扱い説明書】

動画はこちらから！！



YouTubeで組立実演、  
QRコードより、ご覧いただけます。



しっかりと  
固定してください。

- ①：額バンドを①本体の穴へ通します。
- ②：額とシールドの空間を調整します。
- ③：外側バンドを②へ通し一度組み上げます。  
装着後バンド調整をして、しっかりと固定してください。

※本製品に表裏の差はありませんので、  
取り扱いしやすい向きでの使用をお願いします。



※眼鏡をしても  
違和感なく使用できます。

## フェイスガードシート（透明マスク）

---

### ▪ 特徴

超高透明 P P シート（ポリプロピレン樹脂）を使用  
0.25mmの厚さの為に超軽量  
呼吸しても曇りにくい防曇防止加工の素材を使用  
飛沫・埃等を引き寄せにくい帯電防止加工の素材を使用  
使い捨てタイプ

### ▪ 使用ケース

地域密着型の診療のお医者様、受付の方  
銀行・飲食店などでの接客を行う方  
自治体などでのお客様との対応を行う方



### ▪ サイズ

大 W 749×H 245mm  
\* 749はバンドも含めた寸法です。  
小 W 690×H 245mm  
\* 690はバンドも含めた寸法です。

---

### ▪ 素材

高透明 P P 0.25mm厚  
\* 静電防止加工

---

### ▪ 入数

1セット5枚入り 10セット/1ケース

---

### ▪ 生産国

日本

---

お問合せ先

---

## 株式会社 矢野

〒379-2312  
群馬県みどり市笠懸町久宮115  
TEL : 0277-77-7323  
FAX : 0277-77-7320